

Hinweis

Dieses Dokument stellt einen Auszug aus dem Jahresbericht dar und sollte im Zusammenhang mit diesem gelesen werden. Sofern die fremdsprachlichen Fassungen des Jahresberichts und dieses Dokuments an irgendeiner Stelle voneinander abweichen, ist die deutsche Fassung des Jahresberichts maßgeblich.

Allein verbindliche Grundlage für den Erwerb von Fondsanteilen sind das Basisinformationsblatt, der Verkaufsprospekt sowie der letzte Jahres- bzw. Halbjahresbericht des Investmentfonds.

Stand 31. Dezember 2025

Regelmäßige Informationen zu den in Artikel 8 Absätze 1, 2 und 2a der Verordnung (EU) 2019/2088 und Artikel 6 Absatz 1 der Verordnung (EU) 2020/852 genannten Finanzprodukten

Name des Produkts: DJE - Concept Unternehmenskennung (LEI-Code): 529900HKMGHLMU337091

Ökologische und/ oder soziale Merkmale

Eine **nachhaltige Investition** ist eine Investition in eine Wirtschaftstätigkeit, die zur Erreichung eines Umweltziels oder sozialen Ziels beiträgt, vorausgesetzt, dass diese Investition keine Umweltziele oder sozialen Ziele erheblich beeinträchtigt und die Unternehmen, in die investiert wird, Verfahrensweisen einer guten Unternehmensführung anwenden.

Die **EU-Taxonomie** ist ein Klassifikationssystem, das in der Verordnung (EU) 2020/852 festgelegt ist und ein Verzeichnis von **ökologisch nachhaltigen Wirtschaftstätigkeiten** enthält. In dieser Verordnung ist kein Verzeichnis der sozial nachhaltigen Wirtschaftstätigkeiten festgelegt. Nachhaltige Investitionen mit einem Umweltziel könnten taxonomiekonform sein oder nicht.

Wurden mit diesem Finanzprodukt nachhaltige Investitionen angestrebt?	
<input type="checkbox"/> Ja	<input checked="" type="checkbox"/> Nein
<input type="checkbox"/> Es wurden damit nachhaltige Investitionen mit einem Umweltziel getätigt: _%	<input checked="" type="checkbox"/> Es wurden damit ökologische/soziale Merkmale beworben und obwohl keine nachhaltigen Investitionen angestrebt wurden, enthielt es 9.80% an nachhaltigen Investitionen
<input type="checkbox"/> in Wirtschaftstätigkeiten, die nach der EU-Taxonomie als ökologisch nachhaltig einzustufen sind	<input type="checkbox"/> mit einem Umweltziel in Wirtschaftstätigkeiten, die nach der EU-Taxonomie als ökologisch nachhaltig einzustufen sind
<input type="checkbox"/> in Wirtschaftstätigkeiten, die nach der EU-Taxonomie nicht als ökologisch nachhaltig einzustufen sind	<input checked="" type="checkbox"/> mit einem Umweltziel in Wirtschaftstätigkeiten, die nach der EU-Taxonomie nicht als ökologisch nachhaltig einzustufen sind
<input type="checkbox"/> Es wurden damit nachhaltige Investitionen mit einem sozialen Ziel getätigt: _%	<input checked="" type="checkbox"/> mit einem sozialen Ziel
	<input type="checkbox"/> Es wurden damit ökologische/soziale Merkmale beworben, aber keine nachhaltigen Investitionen getätigt .



Mit **Nachhaltigkeitsindikatoren** wird gemessen, inwieweit die mit dem Finanzprodukt beworbenen ökologischen oder sozialen Merkmale erreicht werden.

Inwieweit wurden die mit dem Finanzprodukt beworbenen ökologischen und/oder sozialen Merkmale erfüllt?

Der Teilfonds investiert dauerhaft mindestens 85% bis zu 100% seines Netto-Teilfondsvermögens in Anteile des Master-OGAW "FMM-Fonds" (nachfolgend "Master-OGAW"). Die entsprechenden Informationen sind daher aus dem Jahresbericht des Master-OGAW zu entnehmen.

● **Wie haben die Nachhaltigkeitsindikatoren abgeschnitten?**

Die entsprechenden Informationen sind aus dem Jahresbericht des Master-OGAW zu entnehmen.

● **... und im Vergleich zu vorangegangenen Zeiträumen?**

Im Vergleich zu vorangegangenen Zeiträumen gab es keine signifikanten Abweichungen beim Abschneiden der Nachhaltigkeitsindikatoren.

Die Nachhaltigkeitsindikatoren haben in den Vorjahren wie folgt abgeschnitten:

- Anteil der Investments in Unternehmen, die kontroverse/geächtete Waffen (z.B. Landminen, Streubomben, Massenvernichtungswaffen) herstellen
 - Jahr 2022: 0%
 - Jahr 2023: 0%
 - Jahr 2024: 0%
 - Jahr 2025: 0%
- Anteil der Investments in Unternehmen, die in Bezug auf Kontroversen auf die Umwelt in „Rot“ eingestuft sind
 - Jahr 2022: n/a
 - Jahr 2023: 0%
 - Jahr 2024: 0%
 - Jahr 2025: 0%
- Anteil der Investments in Unternehmen, die in Bezug auf Kontroversen auf das Klima in „Rot“ eingestuft sind
 - Jahr 2022: n/a
 - Jahr 2023: 0%
 - Jahr 2024: 0%
 - Jahr 2025: 0%
- Anteil der Investments in Unternehmen, die mehr als 5% ihres Umsatzes mit Rüstungsgütern erzielen
 - Jahr 2022: 0%
 - Jahr 2023: 0%
 - Jahr 2024: 0%
 - Jahr 2025: 0%
- Anteil der Investments in Unternehmen, die mehr als 30% ihres Umsatzes mit der Produktion und/oder dem Vertrieb von Kraftwerkskohle erzielen
 - Jahr 2022: 0%
 - Jahr 2023: 0%
 - Jahr 2024: 0%
 - Jahr 2025: 0%
- Anteil der Investments in Unternehmen, die mehr als 5% ihres Umsatzes mit der Produktion und/oder dem Vertrieb von Tabakwaren erzielen
 - Jahr 2022: 0%
 - Jahr 2023: 0%
 - Jahr 2024: 0%
 - Jahr 2025: 0%
- Anteil der Investments in Staaten, die als "Not Free" eingestuft werden
 - Jahr 2022: 0%
 - Jahr 2023: 0%
 - Jahr 2024: 0%
 - Jahr 2025: 0%
- Anteil in Wertpapieren mit einem ESG-Rating MSCI ESG Research LLC von mindestens BB
 - Jahr 2022: 67.46%
 - Jahr 2023: 79.83%
 - Jahr 2024: 78.47%
 - Jahr 2025: 73.98%

In 2024 folgte eine Umstellung des Teilfonds in einen Feeder-Fonds.

● **Welche Ziele verfolgten die nachhaltigen Investitionen, die mit dem Finanzprodukt teilweise getätigt wurden, und wie trägt die nachhaltige**

Bei den **wichtigsten nachteiligen Auswirkungen** handelt es sich um die bedeutendsten nachteiligen Auswirkungen von Investitionsentscheidungen auf Nachhaltigkeitsfaktoren in den Bereichen Umwelt, Soziales und Beschäftigung, Achtung der Menschenrechte und Bekämpfung von Korruption und Bestechung.

Investition zu diesen Zielen bei?

Der Teilfonds strebte keine Mindestquote in nachhaltigen Investitionen im Sinne von Art. 2 Ziff. 17 der Offenlegungs-Verordnung an. Die entsprechenden Informationen sind aus dem Jahresbericht des Master-OGAW zu entnehmen.

Inwiefern haben die nachhaltigen Investitionen, die mit dem Finanzprodukt teilweise getätigt wurden, ökologisch oder sozial nachhaltigen Anlagezielen nicht erheblich geschadet?

Der Teilfonds strebte keine Mindestquote in nachhaltigen Investitionen im Sinne von Art. 2 Ziff. 17 der Offenlegungs-Verordnung an.

Die entsprechenden Informationen sind aus dem Jahresbericht des Master-OGAW zu entnehmen.

Wie wurden die Indikatoren für nachteilige Auswirkungen auf Nachhaltigkeitsfaktoren berücksichtigt?

Der Teilfonds strebte keine Mindestquote in nachhaltigen Investitionen im Sinne von Art. 2 Ziff. 17 der Offenlegungs-Verordnung an. Die entsprechenden Informationen sind aus dem Jahresbericht des Master-OGAW zu entnehmen.

Stehen die nachhaltigen Investitionen mit den OECD-Leitsätzen für multinationale Unternehmen und den Leitprinzipien der Vereinten Nationen für Wirtschaft und Menschenrechte in Einklang? Nähere Angaben:

Der Teilfonds strebte keine Mindestquote in nachhaltigen Investitionen im Sinne von Art. 2 Ziff. 17 der Offenlegungs-Verordnung an. Die entsprechenden Informationen sind aus dem Jahresbericht des Master-OGAW zu entnehmen.

In der EU-Taxonomie ist der Grundsatz „Vermeidung erheblicher Beeinträchtigungen“ festgelegt, nach dem taxonomiekonforme Investitionen die Ziele der EU-Taxonomie nicht erheblich beeinträchtigen dürfen, und es sind spezifische Unionskriterien beigefügt.

Der Grundsatz „Vermeidung erheblicher Beeinträchtigungen“ findet nur bei denjenigen dem Finanzprodukt zugrunde liegenden Investitionen Anwendung, die die Unionskriterien für ökologisch nachhaltige Wirtschaftsaktivitäten berücksichtigen. Die dem verbleibenden Teil dieses Finanzprodukts zugrunde liegenden Investitionen berücksichtigen nicht die Unionskriterien für ökologisch nachhaltige Wirtschaftsaktivitäten.

Alle anderen nachhaltigen Investitionen dürfen ökologische oder soziale Ziele ebenfalls nicht erheblich beeinträchtigen.



Wie wurden bei diesem Finanzprodukt die wichtigsten nachteiligen Auswirkungen auf Nachhaltigkeitsfaktoren berücksichtigt?

Der Fondsmanager Master-OGAW berücksichtigte die wichtigsten nachteiligen Auswirkungen (sogenannte „principle adverse impacts“ („PAI“s)) von Investitionsentscheidungen auf Nachhaltigkeitsfaktoren im Sinne des Artikel 7 Absatz 1 a) der Verordnung (EU) 2019/2088 des Europäischen Parlaments und des Rates vom 27. November 2019 über nachhaltigkeitsbezogene Offenlegungspflichten im Finanzdienstleistungssektor.

Nachhaltigkeitsfaktoren werden in diesem Sinne definiert als Umwelt-, Sozial- und Arbeitnehmerbelange, die Achtung der Menschenrechte und die Bekämpfung von Korruption

und Bestechung. Dies gilt nur bei direkten Investitionen. Die PAI's entsprechen denen, die in Anhang I Tabelle 1 der Delegierten Verordnung (EU) 2022/1288 vom 6. April 2022 der Kommission zur Ergänzung der Verordnung (EU) 2019/2088 des Europäischen Parlaments und des Rates genannt sind.

Die Berücksichtigung erfolgte dabei durch Ausschlusskriterien und/oder Engagement und/oder durch Stimmrechtsabgabe. Detaillierte Informationen können aus dem Verkaufsprospekt des Teilfonds entnommen werden.

Angaben zu den einzelnen PAI's können bei der Verwaltungsgesellschaft kostenlos angefragt sowie in der auf der Internetseite www.dje.lu veröffentlichten "Erklärung zu den wichtigsten nachteiligen Auswirkungen von Investitionsentscheidungen auf Nachhaltigkeitsfaktoren" eingesehen werden.

Daneben können die Werte zu den einzelnen PAI's für das Portfolio zum Stichtag aus der nachfolgenden Tabelle entnommen werden. Der Wert „Coverage“ gibt den Prozentsatz des Portfolios an für den entsprechenden Daten zur Berechnung vorlagen.

Indikatoren für Investitionen in Unternehmen, in die investiert wird				
Nachhaltigkeitsindikator für nachteilige Auswirkungen	Messgröße	Auswirkungen	Coverage	
KLIMAINDIKATOREN UND ANDERE UMWELTBEZOGENE INDIKATOREN				
Treibhausgasemissionen	1. THG-Emissionen	Scope-1-Treibhausgasemissionen	0,00	0,00 %
		Scope-2-Treibhausgasemissionen	0,00	0,00 %
		Scope-3-Treibhausgasemissionen	0,00	0,00 %
		THG-Emissionen insgesamt	0,00	0,00 %
	2. CO2-Fußabdruck	CO2-Fußabdruck	0,00	0,00 %
	3. THG-Emissionsintensität der Unternehmen, in die investiert wird	THG-Emissionsintensität der Unternehmen, in die investiert wird	0,00	0,00 %
	4. Engagement in Unternehmen, die im Bereich der fossilen Brennstoffe tätig sind	Anteil der Investitionen in Unternehmen, die im Bereich der fossilen Brennstoffe tätig sind	0,00 %	0,00 %
5. Anteil des Energieverbrauchs und der Energieerzeugung aus nicht erneuerbaren Energiequellen	Anteil des Energieverbrauchs und der Energieerzeugung der Unternehmen, in die investiert wird, aus nicht erneuerbaren Energiequellen im Vergleich zu erneuerbaren Energiequellen, ausgedrückt in Prozent der gesamten Energiequellen	Energieerzeugung: 0,00 % Verbrauch: 0,00 %	Energieerzeugung: 0,00 % Verbrauch: 0,00 %	
6. Intensität des Energieverbrauchs nach klimaintensiven Sektoren	Energieverbrauch in GWh pro einer Million EUR Umsatz der Unternehmen, in die investiert wird, aufgeschlüsselt nach klimaintensiven Sektoren	NACE A:0,000000 NACE B:0,000000 NACE C:0,000000 NACE D:0,000000 NACE E:0,000000 NACE F:0,000000 NACE G:0,000000 NACE H:0,000000 NACE L:0,000000	NACE A:0,00 % NACE B:0,00 % NACE C:0,00 % NACE D:0,00 % NACE E:0,00 % NACE F:0,00 % NACE G:0,00 % NACE H:0,00 % NACE L:0,00 %	
Biodiversität	7. Tätigkeiten, die sich nachteilig auf Gebiete mit schutzbedürftiger Biodiversität auswirken	Anteil der Investitionen in Unternehmen, in die investiert wird, mit Standorten/Betrieben in oder in der Nähe von Gebieten mit schutzbedürftiger Biodiversität, sofern sich die Tätigkeiten dieser Unternehmen nachteilig auf diese Gebiete auswirken	0,00 %	0,00 %

Wasser	8. Emissionen in Wasser	Tonnen Emissionen in Wasser, die von den Unternehmen, in die investiert wird, pro investierter Million EUR verursacht werden, ausgedrückt als gewichteter Durchschnitt	0,00	0,00 %
Abfall	9. Anteil gefährlicher und radioaktiver Abfälle	Tonnen gefährlicher und radioaktiver Abfälle, die von den Unternehmen, in die investiert wird, pro investierter Million EUR erzeugt werden, ausgedrückt als gewichteter Durchschnitt	0,00	0,00 %
INDIKATOREN IN DEN BEREICHEN SOZIALES UND BESCHÄFTIGUNG, ACHTUNG DER MENSCHENRECHTE UND BEKÄMPFUNG VON KORRUPTION UND BESTECHUNG				
Soziales und Beschäftigung	10. Verstöße gegen die UNGC- Grundsätze und gegen die Leitsätze der Organisation für wirtschaftliche Zusammenarbeit und Entwicklung (OECD) für multinationale Unternehmen	Anteil der Investitionen in Unternehmen, in die investiert wird, die an Verstößen gegen die UNGC-Grundsätze oder gegen die OECD-Leitsätze für multinationale Unternehmen beteiligt waren	0,00 %	0,00 %
	11. Fehlende Prozesse und Compliance-Mechanismen zur Überwachung der Einhaltung der UNGC-Grundsätze und der OECD-Leitsätze für multinationale Unternehmen	Anteil der Investitionen in Unternehmen, in die investiert wird, die keine Richtlinien zur Überwachung der Einhaltung der UNGC-Grundsätze und der OECD-Leitsätze für multinationale Unternehmen oder keine Verfahren zur Bearbeitung von Beschwerden wegen Verstößen gegen die UNGC-Grundsätze und OECD-Leitsätze für multinationale Unternehmen eingerichtet haben	0,00 %	0,00 %
	12. Unbereinigtes geschlechtsspezifisches Verdienstgefälle	Durchschnittliches unbereinigtes geschlechtsspezifisches Verdienstgefälle bei den Unternehmen, in die investiert wird	0,00 %	0,00 %
	13. Geschlechtervielfalt in den Leitungs- und Kontrollorganen	Durchschnittliches Verhältnis von Frauen zu Männern in den Leitungs- und Kontrollorganen der Unternehmen, in die investiert wird, ausgedrückt als Prozentsatz aller Mitglieder der Leitungs- und Kontrollorgane	0,00 %	0,00 %
	14. Engagement in umstrittenen Waffen (Antipersonenminen, Streumunition, chemische und biologische Waffen)	Anteil der Investitionen in Unternehmen, in die investiert wird, die an der Herstellung oder am Verkauf von umstrittenen Waffen beteiligt sind	0,00 %	0,00 %
Indikatoren für Investitionen in Staaten und supranationale Organisationen				

Umwelt	15. THG-Emissionsintensität	THG-Emissionsintensität der Länder, in die investiert wird	0,00	100,00 %
Soziales	16. Länder, in die investiert wird, die gegen soziale Bestimmungen verstoßen	Anzahl der Länder, in die investiert wird, die nach Maßgabe internationaler Verträge und Übereinkommen, der Grundsätze der Vereinten Nationen oder, falls anwendbar, nationaler Rechtsvorschriften gegen soziale Bestimmungen verstoßen (absolute Zahl und relative Zahl, geteilt durch alle Länder, in die investiert wird)	0	100,00 %
Indikatoren für Investitionen in Immobilien				
Fossile Brennstoffe	17. Engagement in fossilen Brennstoffen durch die Investition in Immobilien	Anteil der Investitionen in Immobilien, die im Zusammenhang mit der Gewinnung, der Lagerung, dem Transport oder der Herstellung von fossilen Brennstoffen stehen	n.a.	n.a.
Energieeffizienz	18. Engagement in Immobilien mit schlechter Energieeffizienz	Anteil der Investitionen in Immobilien mit schlechter Energieeffizienz	n.a.	n.a.
Weitere Indikatoren für die wichtigsten nachteiligen Auswirkungen auf Nachhaltigkeitsfaktoren				
Emissionen	Investitionen in Unternehmen ohne Initiativen zur Verringerung der CO2-Emissionen	Anteil der Investitionen in Unternehmen, in die investiert wird, die keine Initiativen zur Verringerung der CO2-Emissionen im Sinne des Übereinkommens von Paris umsetzen	0,00 %	0,00 %
Menschenrechte	Fehlende Sorgfaltspflicht	Anteil der Investitionen in Unternehmen, die keine Sorgfaltsprüfung zur Ermittlung, Verhinderung, Begrenzung und Bewältigung nachteiliger Auswirkungen auf die Menschenrechte durchführen	0,00 %	0,00 %



Welche sind die Hauptinvestitionen dieses Finanzprodukts?

Die Liste umfasst die folgenden **Investitionen**, auf die **der größte Anteil** der im Bezugszeitraum getätigten **Investitionen** des Finanzprodukts entfiel:
01.01.2025 -
31.12.2025

Größte Investitionen	Sektor	In % der Vermögenswerte	Land
FMM-FONDS XT (EUR)		99,65%	Deutschland
Cash EUR		0,34%	
Cash USD		0,03%	



Wie hoch war der Anteil der nachhaltigkeitsbezogenen Investitionen?

Die **Vermögensallokation** gibt den jeweiligen Anteil der Investitionen in bestimmte Vermögenswerte an.

Mit nachhaltigkeitsbezogenen Investitionen sind alle Investitionen gemeint, die zur Erreichung der ökologischen und/oder sozialen Merkmale im Rahmen der Anlagestrategie beitragen.

Die entsprechenden Informationen sind aus dem Jahresbericht des Master-OGAW zu entnehmen.


Wie sah die Vermögensallokation aus?

Die für den Teilfonds festgelegten Ausschlusskriterien wurden für alle direkten Investitionen angewendet.

Der Teilfonds strebte keine Mindestquote in nachhaltigen Investitionen im Sinne von Art. 2 Ziff. 17 der Offenlegungs-Verordnung an.

Die entsprechenden Informationen sind aus dem Jahresbericht des Master-OGAW zu entnehmen.

Die Vermögensallokation zum Stichtag sah wie folgt aus:



Mit Blick auf die EU-Taxonomiekonformität umfassen die Kriterien für **fossiles Gas** die Begrenzung der Emissionen und die Umstellung auf voll erneuerbare Energie oder CO₂-arme Kraftstoffe bis Ende 2035. Die Kriterien für **Kernenergie** beinhalten umfassende Sicherheits- und Abfallentsorgungsvorschriften.

Ermöglichende Tätigkeiten wirken unmittelbar ermöglichend darauf hin, dass andere Tätigkeiten einen wesentlichen Beitrag zu den Umweltzielen leisten.

Übergangstätigkeiten sind Tätigkeiten, für die es noch keine CO₂-armen Alternativen gibt und die unter anderem Treibhausgasemissionswerte aufweisen, die den besten Leistungen entsprechen.

#1 Ausgerichtet auf ökologische oder soziale Merkmale umfasst Investitionen des Finanzprodukts, die zur Erreichung der beworbenen ökologischen oder sozialen Merkmale getätigt wurden.

#2 Andere Investitionen umfasst die übrigen Investitionen des Finanzprodukts, die weder auf ökologische oder soziale Merkmale ausgerichtet sind noch als nachhaltige Investitionen eingestuft werden.

Die Kategorie **#1 Ausgerichtet auf ökologische oder soziale Merkmale** umfasst folgende Unterkategorien:

- Die Unterkategorie **#1A Nachhaltige Investitionen** umfasst ökologisch und sozial nachhaltige Investitionen.
- Die Unterkategorie **#1B Andere ökologische oder soziale Merkmale** umfasst Investitionen, die auf ökologische oder soziale Merkmale ausgerichtet sind, aber nicht als nachhaltige Investitionen eingestuft werden.

In welchen Wirtschaftssektoren wurden die Investitionen getätigt?

Sektor	In % der Vermögenswerte
Ohne Zuordnung	100,00%

Die Aufteilung der vorgenannten Sektoren in Sektoren und Teilsektoren der Wirtschaft, die Einkünfte aus der Exploration, dem Abbau, der Förderung, der Herstellung, der Verarbeitung, der Lagerung, der Raffination oder dem Vertrieb, einschließlich Transport, Lagerung und Handel von fossilen Brennstoffen gemäß der Begriffsbestimmung in Artikel 2 Nummer 62 der Verordnung (EU) 2018/1999 des Europäischen Parlaments und des Rates erzielen, ist nach aktuellen Stand nicht möglich. Der Gesamtanteil der Investitionen in Unternehmen, die im Bereich der fossilen Brennstoffe tätig sind, betrug zum Stichtag 0,00 %.



Inwiefern waren die nachhaltigen Investitionen mit einem Umweltziel mit der EU-Taxonomie konform?

Der Teilfonds strebte kein Mindestmaß an nachhaltigen Investitionen mit einem Umweltziel an, die mit der EU-Taxonomie konform sind (ökologisch nachhaltige Investitionen), an.

Die entsprechenden Informationen sind aus dem Jahresbericht des Master-OGAW zu entnehmen.

Wurde mit dem Finanzprodukt in EU-taxonomiekonforme Tätigkeiten im Bereich fossiles Gas und/oder Kernenergie¹ investiert?

Ja

in fossiles Gas in Kernenergie

Nein

¹ Tätigkeiten im Bereich fossiles Gas und/oder Kernenergie sind nur dann EU-taxonomiekonform, wenn sie zur Eindämmung des Klimawandels („Klimaschutz“) beitragen und kein Ziel der EU-Taxonomie erheblich beeinträchtigen - siehe Erläuterung links am Rand. Die vollständigen Kriterien für EU-taxonomiekonforme Wirtschaftstätigkeiten im Bereich fossiles Gas und Kernenergie sind in der Delegierten Verordnung (EU) 2022/1214 der Kommission festgelegt.

Die nachstehenden Grafiken zeigen den Mindestprozentsatz der EU-taxonomiekonformen Investitionen in Grün. Da es keine geeignete Methode zur Bestimmung der Taxonomie-Konformität von Staatsanleihen* gibt, zeigt die erste Grafik die Taxonomiekonformität in Bezug auf alle Investitionen des Finanzprodukts einschließlich der Staatsanleihen, während die zweite Grafik die Taxonomiekonformität nur in Bezug auf die Investitionen des Finanzprodukts zeigt, die keine Staatsanleihen umfassen.


Taxonomiekonforme Tätigkeiten, ausgedrückt durch den Anteil der:

- **Umsatzerlöse**, die die gegenwärtige "Umweltfreundlichkeit" der Unternehmen, in die investiert wird, widerspiegeln

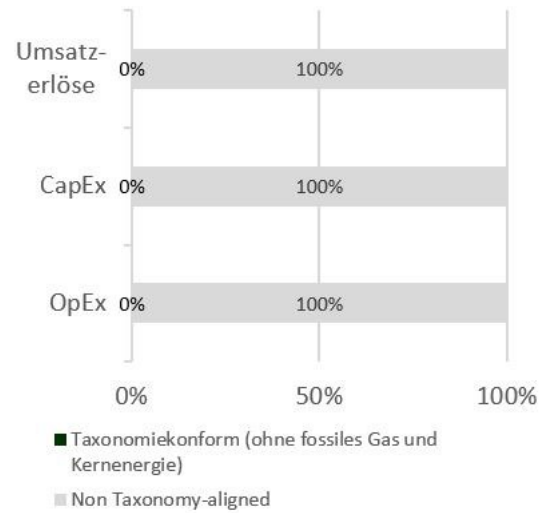
- **Investitionsausgaben** (CapEx), die die umweltfreundlichen, für den Übergang zu einer grünen Wirtschaft relevanten Investitionen der Unternehmen, in die investiert wird, aufzeigen

- **Betriebsausgaben** (OpEx), die die umweltfreundlichen betrieblichen Aktivitäten der Unternehmen, in die investiert wird, widerspiegeln

1. Taxonomiekonformität der Investitionen einschließlich Staatsanleihen*



2. Taxonomiekonformität der Investitionen ohne Staatsanleihen*



Diese Grafik gibt 100% der Gesamtinvestitionen wieder.

*Für die Zwecke dieser Grafiken umfasst der Begriff „Staatsanleihen“ alle Risikopositionen gegenüber Staaten.

● **Wie hoch ist der Anteil der Investitionen, die in Übergangstätigkeiten und ermöglichende Tätigkeiten geflossen sind?**

Für den Teilfonds wurde kein Mindestanteil an Investitionen in Übergangstätigkeiten und ermöglichende Tätigkeiten im Sinne der EU-Taxonomie festgelegt. Derzeit liegt noch keine verlässliche Datengrundlage zur Darstellung von Investitionen in Übergangstätigkeiten und ermöglichende Tätigkeiten im Sinne der EU-Taxonomie vor. Entsprechend wird der Anteil mit 0% gekennzeichnet.


● **Wie hat sich der Anteil der Investitionen, die mit der EU-Taxonomie in Einklang gebracht wurden, im Vergleich zu früheren Bezugszeiträumen entwickelt?**

Derzeit liegt noch keine verlässliche Datengrundlage zur Darstellung EU-Taxonomie konformer Investitionen vor. Ein Vergleich zu früheren Bezugszeiträumen ist daher nicht möglich.



● **Wie hoch war der Anteil der nicht mit der EU-Taxonomie konformen nachhaltigen Investitionen mit einem Umweltziel?**

Die entsprechenden Informationen sind aus dem Jahresbericht des Master-OGAW zu entnehmen.

 sind nachhaltige Investitionen mit einem Umweltziel, die **die Kriterien** für ökologisch nachhaltige Wirtschaftstätigkeiten gemäß der Verordnung (EU) 2020/852 **nicht berücksichtigen**.



● **Wie hoch war der Anteil der sozial nachhaltigen Investitionen?**

Die Zuordnung einer Investition in diesen Bereich erfolgt, sofern ein positiver Umsatz des

Unternehmens aus den Bereichen:

- mit sozialer Wirkung, darunter Ernährung, Abwasserentsorgung, Behandlung schwerer Krankheiten, KMU-Finanzierung, Bildung, erschwingliche Immobilien oder Konnektivität. größer ist als der positive Umsatz aus dem Bereich
- mit Umweltauswirkungen, darunter alternative Energie, Energieeffizienz, grünes Bauen, Vermeidung von Umweltverschmutzung, nachhaltige Wasserwirtschaft oder nachhaltige Landwirtschaft

Der zum Stichtag erreichte Anteil sozial nachhaltiger Investitionen lautet: 7.92%.



Welche Investitionen fielen unter „Andere Investitionen“, welcher Anlagezweck wurden mit ihnen verfolgt und gab es einen ökologischen oder sozialen Mindestschutz?

Der Teilfonds konnte in Anlagen investieren, die nicht als auf die geförderten Merkmale ausgerichtet gelten (#2 Andere Investitionen). Diese verbleibenden Anlagen können alle in der spezifischen Anlagepolitik vorgesehenen Anlageklassen umfassen, unter anderem Wertpapiere, die über kein ESG-Rating von MSCI ESG Research LLC verfügen sowie Derivate, Bankguthaben etc.

Im Einklang mit der Marktpositionierung dieses Teilfonds bestand der Zweck dieser verbleibenden Anlagen darin, den Anlegern ein Engagement in nicht-ESG-ausgerichteten Anlagen zu ermöglichen und gleichzeitig ein überwiegendes Engagement in ökologisch und/oder sozial ausgerichteten Anlagen sicherzustellen. Die verbleibenden Anlagen konnten vom Portfoliomanagement zu Performance-, Diversifizierungs-, Liquiditäts- und Absicherungszwecken weiter verwendet werden.

Für die „#2 Andere Investitionen“ galten keine Mindestumwelt- oder Sozialschutzmaßnahmen. Ausnahmen bildeten die direkten Investitionen, für die die festgelegten Ausschlüsse Anwendung finden.

Weitere Informationen sind aus dem Jahresbericht des Master-OGAW zu entnehmen.

Welche Maßnahmen wurden während des Bezugszeitraums zur Erfüllung der ökologischen und/oder sozialen Merkmale ergriffen?

Die entsprechenden Informationen sind aus dem Jahresbericht des Master-OGAW zu entnehmen.

Wie hat dieses Finanzprodukt im Vergleich zum bestimmten Referenzwert abgeschnitten?

Für den Teilfonds wurde kein Referenzwert bestimmt, um festzustellen, ob dieses Finanzprodukt auf die beworbenen ökologischen und/oder sozialen Merkmale ausgerichtet ist.



Bei den **Referenzwerten** handelt es sich um Indizes, mit denen gemessen wird, ob das Finanzprodukt die beworbenen ökologischen oder sozialen Merkmale erreicht.