

Regelmäßige Informationen zu den in Artikel 8 Absätze 1, 2 und 2a der Verordnung (EU) 2019/2088 und Artikel 6 Absatz 1 der Verordnung (EU) 2020/852 genannten Finanzprodukten

**Name des Produkts:** Albrech & Cie. - Optiselect Fonds

**Unternehmenskennung (LEI-Code):** Axxion S.A.: 529900JZ07V7SDGUSX93

Eine **nachhaltige Investition** ist eine Investition in eine Wirtschaftstätigkeit, die zur Erreichung eines Umweltziels oder sozialen Ziels beiträgt, vorausgesetzt, dass diese Investition keine Umweltziele oder sozialen Ziele erheblich beeinträchtigt und die Unternehmen, in die investiert wird, Verfahrensweisen einer guten Unternehmensführung anwenden.

Die **EU-Taxonomie** ist ein Klassifikationssystem, das in der Verordnung (EU) 2020/852 festgelegt ist und ein Verzeichnis von **ökologisch nachhaltigen Wirtschaftstätigkeiten** enthält. In dieser Verordnung ist kein Verzeichnis der sozial nachhaltigen Wirtschaftstätigkeiten festgelegt. Nachhaltige Investitionen mit einem Umweltziel könnten taxonomiekonform sein oder nicht.

**Ökologische und/oder soziale Merkmale**

**Wurden mit diesem Finanzprodukt nachhaltige Investitionen angestrebt?**

Ja
 
   Nein

<input type="checkbox"/> Es wurden damit <b>nachhaltige Investitionen mit einem Umweltziel</b> getätigt: ___%  <input type="checkbox"/> in Wirtschaftstätigkeiten, die nach der EU-Taxonomie als ökologisch nachhaltig einzustufen sind  <input type="checkbox"/> in Wirtschaftstätigkeiten, die nach der EU-Taxonomie nicht als ökologisch nachhaltig einzustufen sind  <input type="checkbox"/> Es wurden damit <b>nachhaltige Investitionen mit einem sozialen Ziel</b> getätigt: ___%	<input checked="" type="checkbox"/> Es wurden damit <b>ökologische/soziale Merkmale beworben</b> und obwohl keine nachhaltigen Investitionen angestrebt wurden, enthielt es 10,47% an nachhaltigen Investitionen  <input type="checkbox"/> mit einem Umweltziel in Wirtschaftstätigkeiten, die nach der EU-Taxonomie als ökologisch nachhaltig einzustufen sind  <input checked="" type="checkbox"/> mit einem Umweltziel in Wirtschaftstätigkeiten, die nach der EU-Taxonomie nicht als ökologisch nachhaltig einzustufen sind  <input checked="" type="checkbox"/> mit einem sozialen Ziel  <input type="checkbox"/> Es wurden damit ökologische/soziale Merkmale beworben, aber <b>keine nachhaltigen Investitionen getätigt.</b>
---	--



## Inwieweit wurden die mit dem Finanzprodukt beworbenen ökologischen und/oder sozialen Merkmale erfüllt?

Mit **Nachhaltigkeitsindikatoren** wird gemessen, inwieweit die mit dem Finanzprodukt beworbenen ökologischen oder sozialen Merkmale erreicht werden.

Mit diesem Finanzprodukt werden ökologische oder soziale Merkmale beworben. Der Anteil an nachhaltigen Investitionen betrug zum Stichtag, 31.08.2023, 10,47%. Dabei entfielen 3,09% auf Investitionen mit einem Umweltziel und 7,38% auf Investitionen mit einem sozialen Ziel. Unter ökologischen oder sozialen Merkmalen werden Investitionen verstanden, die bestimmte Mindeststandards aus den Bereichen Umwelt, Soziales und Unternehmensführung einhalten. Dazu zählen unter anderem der Ausschluss von Geschäftsaktivitäten, die nach eigener Definition nicht nachhaltig sind sowie Investitionen mit einem positiven Einfluss auf ein Nachhaltigkeitsziel oder einer hohen Nachhaltigkeitsleistung innerhalb einer Branche.

Die Einhaltung der ökologischen und sozialen Merkmale bei diesem Finanzprodukt wurde durch die Bewertung der Nachhaltigkeitsindikatoren auf Basis der Daten externer Datenanbieter oder offizieller Publikationen geprüft.

Es wurde zusätzlich regelmäßig geprüft, ob die gesetzten Ausschlusskriterien und Indikatoren weiterhin Anwendung finden und eingehalten werden können.

## ● **Wie haben die Nachhaltigkeitsindikatoren abgeschnitten?**

Mit dem Fonds werden ökologische und soziale Merkmale beworben. Dies erfolgt durch Ausschlusskriterien, sowie einen Mindestanteil an nachhaltigen Investitionen.

Im Rahmen der Ausschlusskriterien wurden die Mindestausschlüsse nach dem Zielmarkt-konzept angewendet. Damit werden Direktinvestments in Unternehmen ausgeschlossen, die in den folgenden Branchen aktiv sind bzw. Verstöße gegen die folgenden Kriterien aufweisen:

- Unternehmen, die mehr als 5% ihres Umsatzes mit der Herstellung von Tabakwaren erwirtschaften.
- Unternehmen, die mehr als 10% ihres Umsatzes mit der Herstellung oder der Vertrieb von Rüstungsgütern erwirtschaften.
- Unternehmen, die mehr als 30% ihres Umsatzes mit der Gewinnung und Vertrieb von thermischer Kohle generieren.
- Die Herstellung oder der Vertrieb von völkerrechtlich geächteten Waffen werden komplett ausgeschlossen.

Des Weiteren wurden Wertpapiere ausgeschlossen, welche schwerwiegend gegen die UN Global Compact Kriterien verstoßen. Dazu gehören Positionen, die gegen mindestens einen der zehn Grundsätze des Global Compact der Vereinten Nationen verstoßen. Diese bestehen aus Menschen- und Arbeitsrechtsverletzungen sowie signifikanter Umweltverschmutzung.

Der Fonds hat zum Stichtag, 31.08.2023, nicht in Wertpapiere von Staatsemitenten investiert. Sofern während der Berichtsperiode in Staatsemitenten investiert wurde, wurde sichergestellt, dass diese nicht nach dem Freedom House Index als „not free“ eingestuft waren. Der Teilfonds hat nicht in Wertpapiere von Staatsemitenten investiert, die nach dem Freedom House Index als „not free“ eingestuft sind.

Der Fonds hat zum Stichtag, 31.08.2023, nicht in Zielfonds investiert. Sofern während der Berichtsperiode in Zielfonds investiert wurde, wurde sichergestellt, dass diese als Artikel 8 oder 9 der Verordnung (EU) 2019/2088 klassifiziert waren.

Die nachstehenden Tabellen zeigen die Ergebnisse der für diesen Fonds geltenden Nachhaltigkeitsindikatoren zum 31.08.2023.

<b>Nachhaltigkeitsindikatoren</b>	<b>Indikator Leistung</b>
Unternehmen, die mehr als 5% ihres Umsatzes mit der Herstellung von Tabakwaren erwirtschaften.	Ausschluss eingehalten
Unternehmen, die mehr als 10% ihres Umsatzes mit der Herstellung oder der Vertrieb von Rüstungsgütern erwirtschaften.	Ausschluss eingehalten
Unternehmen, die mehr als 30% ihres Umsatzes mit der Gewinnung und Vertrieb von thermischer Kohle generieren.	Ausschluss eingehalten
Die Herstellung oder der Vertrieb von völkerrechtlich geächteten Waffen werden komplett ausgeschlossen.	Ausschluss eingehalten
Schwerwiegende Verstöße gegen UN Global Compact	Ausschluss eingehalten
Wertpapiere von Staatsemitenten, die nach dem Freedom House Index als „not free“ eingestuft sind.	Ausschluss eingehalten

Im Rahmen der ESG-Strategie wurde in Unternehmen investiert, die im Sinne des Artikel 2 Nr. 17 der Verordnung (EU) 2019/2088 (Offenlegungsverordnung / SFDR) wirtschaftliche Tätigkeiten erbringen, die zur Erreichung eines Umweltziels oder sozialen Ziels beitragen. Dabei wird vorausgesetzt, dass die Unternehmen keine dieser Ziele erheblich beeinträchtigen (do not significantly harm / DNSH) und Verfahrensweisen einer guten Unternehmensführung anwenden.

### ● ... und im Vergleich zu vorangegangenen Zeiträumen?

Ein Vergleich der Nachhaltigkeitsindikatoren des Portfolios mit früheren Zeiträumen wird ab dem nächsten Berichtszeitraum verfügbar sein.

### ● **Welche Ziele verfolgten die nachhaltigen Investitionen, die mit dem Finanzprodukt teilweise getätigt wurden, und wie trägt die nachhaltige Investition zu diesen Zielen bei?**

Der Anteil der nachhaltigen Investitionen nach Artikel 2 Nr. 17 der Verordnung (EU) 2019/2088 betrug zum Stichtag 31.08.2023 10,47 % des Nettofondsvermögens. Dabei entfielen 3,09 % auf Investitionen mit einem Umweltziel und 7,38 % auf Investitionen mit einem sozialen Ziel. Dabei wurden Investitionen zu den Umweltzielen Ressourceneffizienz bei der Nutzung von Energie, erneuerbarer Energie, Rohstoffen, Wasser und Boden, für die Abfallerzeugung und Treibhausgasemissionen oder für die Auswirkungen auf die biologische Vielfalt und die Kreislaufwirtschaft beitragen. Weiterhin sollen Investitionen zu den sozialen Zielen Bekämpfung von Ungleichheiten, dem sozialen Zusammenhalt, die soziale Integration und die Arbeitsbeziehungen fördert oder eine Investition in Humankapital oder zugunsten wirtschaftlich oder sozial benachteiligter Bevölkerungsgruppen beitragen.

Bei den **wichtigsten nachteiligen Auswirkungen** handelt es sich um die bedeutendsten nachteiligen Auswirkungen von Investitionsentscheidungen auf Nachhaltigkeitsfaktoren in den Bereichen Umwelt, Soziales und Beschäftigung, Achtung der Menschenrechte und Bekämpfung von Korruption und Bestechung.

### ● **Inwiefern haben die nachhaltigen Investitionen, die mit dem Finanzprodukt teilweise getätigt wurden, ökologisch oder sozial nachhaltigen Anlagezielen nicht erheblich geschadet?**

Im Sinne des Art. 2 Nr. 17 der Verordnung (EU) 2019/2088 wurde sichergestellt, dass die getätigten nachhaltigen Investitionen keines der Nachhaltigkeitsziele erheblich beeinträchtigen und die Unternehmen Verfahrensweisen einer guten Unternehmensführung anwenden, indem die in diesem Dokument genannten Mindestausschlüsse eingehalten werden. Des Weiteren wird sichergestellt, dass nachhaltige Investitionen nicht in Unternehmen erfolgen dürfen, die schwerwiegende ESG-Kontroversen vorweisen oder gegen die UNGC Prinzipien verstoßen.

#### *Wie wurden die Indikatoren für nachteilige Auswirkungen auf Nachhaltigkeitsfaktoren berücksichtigt?*

Zur Sicherstellung, dass die getätigten nachhaltigen Investitionen keinem Nachhaltigkeitsziel erheblich schaden, wurden zudem nachteilige Auswirkungen auf Nachhaltigkeitsfaktoren (Principal adverse impacts/ „PAIs“) verwendet. Im Rahmen dieses Grundsatzes der „Vermeidung erheblicher Beeinträchtigungen“ wurden PAIs genutzt, um den negativen Einfluss der nachhaltigen Investitionen auf verschiedene Nachhaltigkeitsindikatoren darzustellen und so zu prüfen, ob eine erhebliche Beeinträchtigung vorliegt. Dazu wurden die Investitionen in regelmäßigen Abständen intern durch das Risikomanagement auf ihre nachteiligen Auswirkungen überprüft.

#### — — *Stehen die nachhaltigen Investitionen mit den OECD-Leitsätzen für multinationale Unternehmen und den Leitprinzipien der Vereinten Nationen für Wirtschaft und Menschenrechte in Einklang? Nähere Angaben:*

Es wurden Investitionen ausgeschlossen, die gegen mindestens eines der zehn Prinzipien der Global Compact Compliance der Vereinten Nationen schwerwiegend verstoßen. Diese zehn Prinzipien bestehen aus. Unternehmen sollen...

1. ...den Schutz der internationalen Menschenrechte unterstützen und achten.
2. ...sicherstellen, dass sie sich nicht an Menschenrechtsverletzungen mitschuldig machen.
3. ...die Vereinigungsfreiheit und die wirksame Anerkennung des Rechts auf Kollektivverhandlungen wahren.
4. ...für die Beseitigung aller Formen von Zwangsarbeit eintreten.
5. ...für die Abschaffung von Kinderarbeit eintreten.

6. ...die Beseitigung von Diskriminierung bei Anstellung und Erwerbstätigkeit eintreten.
7. ...im Umgang mit Umweltproblemen dem Vorsorgeprinzip folgen.
8. ...Initiativen ergreifen, um größeres Umweltbewusstsein zu fördern.
9. ...die Entwicklung und Verbreitung umweltfreundlicher Technologien beschleunigen.
10. ...gegen alle Arten der Korruption eintreten, einschließlich Erpressung und Bestechung.

*In der EU-Taxonomie ist der Grundsatz „Vermeidung erheblicher Beeinträchtigungen“ festgelegt, nach dem taxonomiekonforme Investitionen die Ziele der EU-Taxonomie nicht erheblich beeinträchtigen dürfen, und es sind spezifische Unionskriterien beigefügt.*

Der Grundsatz „Vermeidung erheblicher Beeinträchtigungen“ findet nur bei denjenigen dem Finanzprodukt zugrunde liegenden Investitionen Anwendung, die die Unionskriterien für ökologisch nachhaltige Wirtschaftsaktivitäten berücksichtigen. Die dem verbleibenden Teil dieses Finanzprodukts zugrunde liegenden Investitionen berücksichtigen nicht die Unionskriterien für ökologisch nachhaltige Wirtschaftsaktivitäten.

*Alle anderen nachhaltigen Investitionen dürfen ökologische oder soziale Ziele ebenfalls nicht erheblich beeinträchtigen.*



**Wie wurden bei diesem Finanzprodukt die wichtigsten nachteiligen Auswirkungen auf Nachhaltigkeitsfaktoren berücksichtigt?**

Der Fonds berücksichtigt nicht die wichtigsten nachteiligen Auswirkungen auf Nachhaltigkeitsfaktoren.



**Welche sind die Hauptinvestitionen dieses Finanzprodukts?**

Die Liste umfasst die folgenden Investitionen, auf die **der größte Anteil der im Bezugszeitraum getätigten Investitionen** des Finanzprodukts entfiel: 01/09/2022 – 31/08/2023

Größte Investitionen	Sektor *	In % der Vermögen swerte ***	Land
Danaher Corp. Registered Shares DL -,01	26.51 Herstellung von Mess-, Kontroll-, Navigations- u.ä. Instrumenten und -vorrichtungen	4,26%	USA
Apple Inc. Registered Shares o.N.	26 Herstellung von Datenverarbeitungsgeräten, elektronischen und optischen Erzeugnissen	4,18%	USA
Alphabet Inc. Reg. Shs Cap.Stk Cl. C DL-,001	63.12 Webportale	4,10%	USA
Paychex Inc. Registered Shares DL -,01	66.19 Sonstige mit Finanzdienstleistungen verbundene Tätigkeiten	3,74%	USA
AT&S Austria Techn.&Systemt.AG Inhaber-Aktien o.N.	26.11 Herstellung von elektronischen Bauelementen	3,69%	Österreich
Wacker Neuson SE Namens-Aktien o.N.	28.92 Herstellung von Bergwerks-, Bau- und Baustoffmaschinen	3,59%	Bundesrep. Deutschland
VISA Inc. Reg. Shares Class A DL -,0001	66.19 Sonstige mit Finanzdienstleistungen verbundene Tätigkeiten	3,24%	USA
Microsoft Corp. Registered Shares DL-,00000625	58.2 Verlegen von Software	3,17%	USA Bundesrep. Deutschland
SAP SE Inhaber-Aktien o.N.	62.01 Programmierungstätigkeiten	3,14%	Deutschland
Merck & Co. Inc. Registered Shares DL-,01	21 Herstellung von pharmazeutischen Erzeugnissen	2,98%	USA
TeamViewer SE Inhaber-Aktien o.N.	58.29 Verlegen von sonstiger Software	2,97%	Bundesrep. Deutschland
Nextera Energy Inc. Registered Shares DL -,01	35.11 Elektrizitätserzeugung	2,94%	USA Bundesrep. Deutschland
Münchener Rückvers.-Ges. AG vink.Namens-Aktien o.N.	64.20 Beteiligungsgesellschaften	2,70%	Deutschland
Bankkonto EUR	Andere **	2,69%	Luxemburg
Sonova Holding AG Namens-Aktien SF 0,05	26.60 Herstellung von Bestrahlungs- und Elektrotherapiegeräten und elektromedizinischen Geräten	2,54%	Schweiz

\* Zielfonds gelten als dem NACE-Sektor K zugehörig.

\*\* Dabei handelt es sich um Investitionen, die nicht einem Wirtschaftszweig gemäß der NACE-Klassifikation der EU zugeordnet werden können. Dazu gehören unter anderem Barmittel, Derivate und andere für Liquiditätszwecke gehaltene Vermögenswerte.

\*\*\* Es handelt sich um einen Durchschnittswert für den Berichtszeitraum und ist nicht repräsentativ für das Portfoliorisiko an einem anderen Tag des Geschäftsjahrs.





## Wie hoch war der Anteil der nachhaltigkeitsbezogenen Investitionen?

Die **Vermögensallokation** gibt den jeweiligen Anteil der Investitionen in bestimmte Vermögenswerte an.

### ● **Wie sah die Vermögensallokation aus?**

Das nachstehende Diagramm zeigt die Vermögensaufteilung des Fonds zum 31.08.2023.





**#1 Ausgerichtet auf ökologische oder soziale Merkmale** umfasst Investitionen des Finanzprodukts, die zur Erreichung der beworbenen ökologischen oder sozialen Merkmale getätigt wurden.

**#2 Andere Investitionen** umfasst die übrigen Investitionen des Finanzprodukts, die weder auf ökologische oder soziale Merkmale ausgerichtet sind noch als nachhaltige Investitionen eingestuft werden.

Die Kategorie **#1 Ausgerichtet auf ökologische oder soziale Merkmale** umfasst folgende Unterkategorien:

- Die Unterkategorie **#1A Nachhaltige Investitionen** umfasst ökologisch und sozial nachhaltige Investitionen.
- Die Unterkategorie **#1B Andere ökologische oder soziale Merkmale** umfasst Investitionen, die auf ökologische oder soziale Merkmale ausgerichtet sind, aber nicht als nachhaltige Investitionen eingestuft werden.

● **In welchen Wirtschaftssektoren wurden die Investitionen getätigt?**

NACE-Sektor-Code	NACE-Teilsektor-Code	Portfolio Exposure **
C Herstellung von Waren		51,26%
	C11 Getränkeherstellung	4,30%
	C14 Herstellung von Bekleidung	1,37%
	C20 Herstellung von chemischen Erzeugnissen	6,54%
	C21 Herstellung von pharmazeutischen Erzeugnissen	7,25%
	C26 Herstellung von Datenverarbeitungsgeräten, elektronischen und optischen Erzeugnissen	17,96%
	C28 Maschinenbau	8,13%
	C32H erstellung von sonstigen Waren	1,66%
	C23 Herstellung von Glas und Glaswaren, Keramik, Verarbeitung von Steinen und Erden	1,35%
	C15 Herstellung von Leder, Lederwaren und Schuhen	2,70%
G Handel; Instandhaltung und Reparatur von Kraftfahrzeugen		2,92%
	G46 Großhandel (ohne Handel mit Kraftfahrzeugen)	1,46%
	G45 Handel mit Kraftfahrzeugen; Instandhaltung und Reparatur von Kraftfahrzeugen	1,46%
J Information und Kommunikation		20,68%
	J58 Verlagswesen	9,92%

Mit Blick auf die EU-Taxonomiekonformität umfassen die Kriterien für **fossiles Gas** die Begrenzung der Emissionen und die Umstellung auf voll erneuerbare Energie oder CO<sub>2</sub>-arme Kraftstoffe bis Ende 2035. Die Kriterien für **Kernenergie** beinhalten umfassende Sicherheits- und Abfallentsorgungsvorschriften.

**Ermöglichende Tätigkeiten** wirken unmittelbar ermöglichend darauf hin, dass andere Tätigkeiten einen wesentlichen Beitrag zu den Umweltzielen leisten.

**Übergangstätigkeiten** sind Tätigkeiten, für die es noch keine CO<sub>2</sub>-armen Alternativen gibt und die unter anderem Treibhausgasemissionswerte aufweisen, die den besten Leistungen entsprechen.

Taxonomiekonforme Tätigkeiten, ausgedrückt durch den Anteil der:

- **Umsatzerlöse**, die den Anteil der Einnahmen aus umweltfreundlichen Aktivitäten der Unternehmen, in die investiert wird, widerspiegeln

J62 Erbringung von Dienstleistungen der Informationstechnologie	2,94%
J63 Informationsdienstleistungen	7,82%
K Erbringung von Finanz- und Versicherungs-Dienstleistungen	15,77%
K66 Mit den Finanz- und Versicherungsdienstleistungen verbundene Tätigkeiten	9,79%
K64 Erbringung von Finanzdienstleistungen	5,98%
M Erbringung von freiberuflichen, wissenschaftlichen und technischen Dienstleistungen	1,50%
M72 Forschung und Entwicklung	1,50%
F Bau	2,66%
F41 Hochbau	2,66%
Q Gesundheits- und Sozialwesen	1,33%
Q 86 Gesundheitswesen	1,33%
E Wasserversorgung; Abwasser- und Abfallentsorgung und Beseitigung von Umweltverschmutzungen	1,82%
E38 Sammlung, Behandlung und Beseitigung von Abfällen; Rückgewinnung	1,82%
Kein NACE-Sektor zugeordnet	2,29%

\* Zielfonds gelten als dem NACE-Sektor K zugehörig.

\*\* Portfolio Exposure zum 30.08.2023. Es handelt sich nicht um einen Durchschnittswert für den Berichtszeitraum und ist nicht repräsentativ für das Portfoliorisiko an einem anderen Tag des Geschäftsjahrs.

#### Fondsenagement in den Teilsektoren der fossilen Brennstoffe

NACE-Sektor-Code *	NACE Name	Portfolio Exposure **
B5.1.0	Steinkohlenbergbau	0,00%
B5.2.0	Braunkohlenbergbau	0,00%
B6.1.0	Gewinnung von Erdöl	0,00%
B6.2.0	Gewinnung von Erdgas	0,00%
B9.1.0	Erbringung von Dienstleistungen für die Gewinnung von Erdöl und Erdgas	0,00%
C19.2.0	Mineralölverarbeitung	0,00%
D35.2.1	Gaserzeugung	0,00%
D35.2.2	Gasverteilung durch Rohrleitungen	0,00%
D35.2.3	Gashandel durch Rohrleitungen	0,00%
G46.7.1	Großhandel mit festen Brennstoffen und Mineralölerzeugnissen	0,00%

\* Quelle der NACE-Klassifizierung: WM Daten .

\*\* Portfolio Exposure zum 30.08.2023. Es handelt sich nicht um einen Durchschnittswert für den Berichtszeitraum und ist nicht repräsentativ für das Portfoliorisiko an einem anderen Tag des Geschäftsjahrs.



**Inwiefern waren die nachhaltigen Investitionen mit einem Umweltziel mit der EU-Taxonomie konform?**



- **Investitionsausgaben,** (CapEx), die die umweltfreundlichen Investitionen, in die investiert wird, aufzeigen, z.B. für den Übergang zu einer grünen Wirtschaft

- **Betriebsausgaben,** (OpEx), die die umweltfreundlichen betrieblichen Aktivitäten der Unternehmen, in die investiert wird, widerspiegeln

- Wurde mit dem Finanzprodukt in EU-taxonomeikonforme Tätigkeiten im Bereich fossiles Gas und/oder Kernenergie investiert<sup>1</sup>?


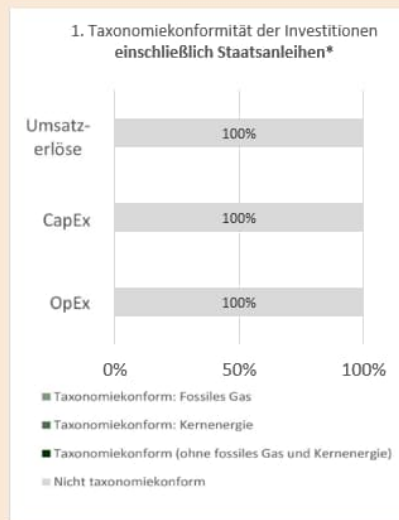
Ja:

In fossiles Gas

In Kernenergie

Nein

**In den nachstehenden Diagrammen ist in Grün der Prozentsatz der Investitionen zu sehen, die mit der EU-Taxonomie in Einklang gebracht wurden. Da es keine geeignete Methode zur Bestimmung der Taxonomie-Konformität von Staatsanleihen\* gibt, zeigt die erste Grafik die Taxonomie-Konformität in Bezug auf alle Investitionen des Finanzprodukts einschließlich der Staatsanleihen, während die zweite Grafik die Taxonomie-Konformität nur in Bezug auf die Investitionen des Finanzprodukts zeigt, die keine Staatsanleihen umfassen.**



\*Für die Zwecke dieser Diagramme umfasst der Begriff „Staatsanleihen“ alle Risikopositionen gegenüber Staaten.

- Wie hoch ist der Anteil der Investitionen, die in Übergangstätigkeiten und ermöglichende Tätigkeiten geflossen sind?**

Von den 0,00 % der nachhaltigen Investitionen mit einem an der EU-Taxonomie ausgerichteten Umweltziel entfielen 0,00 % auf Übergangstätigkeiten und 0,00 % auf unterstützende Aktivitäten.

- Wie hat sich der Anteil der Investitionen, die mit der EU-Taxonomie in Einklang gebracht wurden, im Vergleich zu früheren Bezugszeiträumen entwickelt?**

<sup>1</sup> Tätigkeiten im Bereich fossiles Gas und/oder Kernenergie sind nur dann EU-taxonomeikonform, wenn sie zur Eindämmung des Klimawandels („Klimaschutz“) beitragen und kein Ziel der EU-Taxonomie erheblich beeinträchtigen – siehe Erläuterungen am linken Rand. Die vollständigen Kriterien für EU-taxonomeikonforme Wirtschaftstätigkeiten im Bereich fossiles Gas und Kernenergie sind in der Delegierten Verordnung (EU) 2022/1214 der Kommission festgelegt.

Ein Vergleich der Investitionen des Portfolios, die an die EU-Taxonomie angepasst wurden, mit früheren Zeiträumen wird ab dem nächsten Berichtszeitraum verfügbar sein.



sind nachhaltige Investitionen mit einem Umweltziel, die **die Kriterien** für ökologisch nachhaltige Wirtschaftstätigkeiten gemäß der Verordnung (EU) 2020/852 **nicht berücksichtigen**.



### Wie hoch war der Anteil der nicht mit der EU-Taxonomie konformen nachhaltigen Investitionen mit einem Umweltziel?

Der Anteil an nachhaltigen Investitionen betrug zum Stichtag, 31.08.2023, 10,47 %. Dabei entfielen 3,09 % auf Investitionen mit einem Umweltziel.



### Wie hoch war der Anteil der sozial nachhaltigen Investitionen?

Der Anteil an nachhaltigen Investitionen betrug zum Stichtag, 31.08.2023, 10,47 %. Dabei entfielen 7,38 % auf Investitionen mit einem sozialen Ziel.



### Welche Investitionen fielen unter „Andere Investitionen“, welcher Anlagezweck wurden mit ihnen verfolgt und gab es einen ökologischen oder sozialen Mindestschutz?

2,10 % der Anlagen des Teilfonds Fonds wurden in "#2 Andere Investitionen" getätigt. Hierzu zählen Bankguthaben sowie flüssige Mittel und Derivate, denen kein Einzeltitel zugrunde liegt.

Diese Investitionen dienen zur Absicherung, zu Diversifikationszwecken und zur Liquiditätssteuerung, aber nicht zur Erreichung der ökologischen und sozialen Merkmale.

Für diese Investitionen gilt kein ökologischer und sozialer Mindestschutz.



### Welche Maßnahmen wurden während des Bezugszeitraums zur Erfüllung der ökologischen und/oder sozialen Merkmale ergriffen?

Die Einhaltung der nachhaltigkeitsbezogenen Anlagegrenzen werden zusammen mit allen weiteren Anlagegrenzen auf täglicher Basis in unserem Compliance-Tool überwacht.



### Wie hat dieses Finanzprodukt im Vergleich zum bestimmten Referenzwert abgeschnitten?

Nicht anwendbar, da kein Referenzwert festgelegt wurde.

Bei den **Referenzwerten** handelt es sich um Indizes, mit denen gemessen wird, ob das Finanzprodukt die beworbenen ökologischen oder sozialen Merkmale erreicht.

- **Wie unterscheidet sich der Referenzwert von einem breiten Marktindex?**

Nicht zutreffend

- **Wie hat dieses Finanzprodukt in Bezug auf die Nachhaltigkeitsindikatoren abgeschnitten, mit denen die Ausrichtung des Referenzwerts auf die beworbenen ökologischen oder sozialen Merkmale bestimmt wird?**

Nicht zutreffend



- **Wie hat dieses Finanzprodukt im Vergleich zum Referenzwert abgeschnitten?**

Nicht zutreffend

- **Wie hat dieses Finanzprodukt im Vergleich zum breiten Marktindex abgeschnitten?**

Nicht zutreffend