

Regelmäßige Informationen zu den in Artikel 8 Absätze 1, 2 und 2a der Verordnung (EU) 2019/2088 und Artikel 6 Absatz 1 der Verordnung (EU) 2020/852 genannten Finanzprodukten

Name des Produkts:

Albrech & Cie. – Optiselect Fonds

Unternehmenskennung (LEI-Code):

529900Q32MZE1G19F940

Eine **nachhaltige Investition** ist eine Investition in eine Wirtschaftstätigkeit, die zur Erreichung eines Umweltziels oder sozialen Ziels beiträgt, vorausgesetzt, dass diese Investition keine Umweltziele oder sozialen Ziele erheblich beeinträchtigt und die Unternehmen, in die investiert wird, Verfahrensweisen einer guten Unternehmensführung anwenden.

Die **EU-Taxonomie** ist ein Klassifikationssystem, das in der Verordnung (EU) 2020/852 festgelegt ist und ein Verzeichnis von **ökologisch nachhaltigen Wirtschaftstätigkeiten** enthält. Diese Verordnung umfasst kein Verzeichnis der sozial nachhaltigen Wirtschaftstätigkeit. Nachhaltige Investitionen mit einem Umweltziel könnten taxonomiekonform sein oder nicht.

Ökologische und/oder soziale Merkmale

Wurden mit diesem Finanzprodukt nachhaltige Investitionen angestrebt?

Ja

Nein

Es wurden damit **nachhaltige Investitionen mit einem Umweltziel** getätigt: _ %

Es wurden damit **ökologische/soziale Merkmale beworben** und obwohl keine nachhaltigen Investitionen angestrebt wurden, enthielt es 12,34% an nachhaltigen Investitionen

in Wirtschaftstätigkeiten, die nach der EU-Taxonomie als ökologisch nachhaltig einzustufen sind

mit einem Umweltziel in Wirtschaftstätigkeiten, die nach der EU-Taxonomie als ökologisch nachhaltig einzustufen sind

in Wirtschaftstätigkeiten, die nach der EU-Taxonomie nicht als ökologisch nachhaltig einzustufen sind

mit einem Umweltziel in Wirtschaftstätigkeiten, die nach der EU-Taxonomie nicht als ökologisch nachhaltig einzustufen sind

mit einem sozialen Ziel

Es wurden damit **nachhaltige Investitionen mit einem sozialen Ziel** getätigt: _ %

Es wurden damit ökologische/soziale Merkmale beworben, aber **keine nachhaltigen Investitionen getätigt**.



Inwieweit wurden die mit dem Finanzprodukt beworbenen ökologischen und/oder sozialen Merkmale erfüllt?

Mit **Nachhaltigkeitsindikatoren** wird gemessen, inwieweit die mit dem Finanzprodukt beworbenen ökologischen oder sozialen Merkmale erreicht werden.

Mit diesem Finanzprodukt werden ökologische oder soziale Merkmale beworben. Der Anteil an nachhaltigen Investitionen betrug zum Stichtag, 31.08.2024, 12,34%. Dabei entfielen 4,07% auf Investitionen mit einem Umweltziel und 8,27% auf Investitionen mit einem sozialen Ziel. Unter ökologischen oder sozialen Merkmalen werden Investitionen verstanden, die bestimmte Mindeststandards aus den Bereichen Umwelt, Soziales und Unternehmensführung einhalten. Dazu zählen unter anderem der Ausschluss von Geschäftsaktivitäten, die nach eigener Definition nicht nachhaltig sind sowie Investitionen mit einem positiven Einfluss auf ein Nachhaltigkeitsziel oder einer hohen Nachhaltigkeitsleistung innerhalb einer Branche.

Die Einhaltung der ökologischen und sozialen Merkmale bei diesem Finanzprodukt wurde durch die Bewertung der Nachhaltigkeitsindikatoren auf Basis der Daten externer Datenanbieter oder offizieller Publikatio-

nen geprüft. Es wurde zusätzlich regelmäßig geprüft, ob die gesetzten Ausschlusskriterien und Indikatoren weiterhin Anwendung finden und eingehalten werden können. Dieses Finanzprodukt trug zu keinem Umweltziel im Sinne von Art. 9 der Taxonomieverordnung bei.

● **Wie haben die Nachhaltigkeitsindikatoren abgeschnitten?**

Mit dem Finanzprodukt werden ökologische und soziale Merkmale beworben. Dies erfolgt durch eine Strategie aus aktiven und passiven Elementen, die in den vorvertraglichen Informationen sowie unter <https://www.axxion.lu/de/esg> näher beschrieben werden. Am Stichtag 31.08.2024 wiesen 99,90% unter Berücksichtigung der Definition ESG-konformer Investitionen der Axxion S.A. ökologische und/oder soziale Merkmale auf.

Daneben gelten die folgenden Ausschlusskriterien als Mindestschutz:

- Unternehmen, die mehr als 5% ihres Umsatzes mit der Herstellung von Tabakwaren erwirtschaften.
- Unternehmen, die mehr als 10% ihres Umsatzes mit der Herstellung oder der Vertrieb von Rüstungsgütern erwirtschaften.
- Unternehmen, die mehr als 30% ihres Umsatzes mit der Gewinnung und Vertrieb von thermischer Kohle generieren.
- Die Herstellung oder der Vertrieb von völkerrechtlich geächteten Waffen werden komplett ausgeschlossen.

Des Weiteren wurden Wertpapiere ausgeschlossen, welche schwerwiegend gegen die UN Global Compact Kriterien verstoßen. Dazu gehören Positionen, die gegen mindestens einen der zehn Grundsätze des Global Compact der Vereinten Nationen verstoßen. Diese bestehen aus Menschen- und Arbeitsrechtsverletzungen sowie signifikanter Umweltverschmutzung.

Der Fonds hat zum Stichtag, 31.08.2024, nicht in Wertpapiere von Staatsemitenten investiert. Sofern während der Berichtsperiode in Staatsemitenten investiert wurde, wurde sichergestellt, dass diese nicht nach dem Freedom House Index als „not free“ eingestuft waren. Der Teilfonds hat nicht in Wertpapiere von Staatsemitenten investiert, die nach dem Freedom House Index als „not free“ eingestuft sind.

Der Fonds hat zum Stichtag, 31.08.2024, nicht in Zielfonds investiert. Sofern während der Berichtsperiode in Zielfonds investiert wurde, wurde sichergestellt, dass diese als Artikel 8 oder 9 der Verordnung (EU) 2019/2088 klassifiziert waren.

Die nachstehenden Tabellen zeigen die Ergebnisse der für diesen Fonds geltenden Nachhaltigkeitsindikatoren zum 31.08.2023:

Nachhaltigkeitsindikatoren	Indikator Leistung
· Unternehmen, die mehr als 5% ihres Umsatzes mit der Herstellung von Tabakwaren erwirtschaften	· Ausschluss eingehalten
· Unternehmen, die mehr als 10% ihres Umsatzes mit der Herstellung oder dem Vertrieb von Rüstungsgütern erwirtschaften	· Ausschluss eingehalten
· Unternehmen, die mehr als 30% ihres Umsatzes mit der Gewinnung dem dem Vertrieb von thermischer Kohle generieren	· Ausschluss eingehalten
· Die Herstellung oder der Vertrieb von völkerrechtlich geächteten Waffen werden komplett ausgeschlossen	· Ausschluss eingehalten
· Schwerwiegende Verstöße gegen UN Global Compact	· Ausschluss eingehalten
· Wertpapiere von Staatsemitenten, die nach dem Freedom House Index als "not free" eingestuft sind	· Ausschluss eingehalten

Im Rahmen der ESG-Strategie wurde in Unternehmen investiert, die im Sinne des Artikel 2 Nr. 17 der Verordnung (EU) 2019/2088 (Offenlegungsverordnung / SFDR) wirtschaftliche Tätigkeiten erbringen, die zur Erreichung eines Umweltziels oder sozialen Ziels beitragen. Dabei wird vorausgesetzt, dass die Unternehmen keine dieser Ziele erheblich beeinträchtigen (do not significantly harm / DNSH) und Verfahrensweisen einer guten Unternehmensführung anwenden.

... und im Vergleich zu vorangegangenen Zeiträumen?

Im Vergleich zum vorangegangenen Berichtszeitraum haben die Nachhaltigkeitsindikatoren wie folgt abgeschnitten:

- Alle Ausschlüsse wurden wie im vorherigen Zeitraum durchgehend eingehalten.
- Der Anteil der nachhaltigen Investitionen betrug zum vorangegangenen Geschäftsjahresende 10,47% und konnte zum diesjährigen Stichtag 31.08.2024 auf 12,34% erhöht werden.
- Das Finanzprodukt investierte ebenso wie im vorangegangenen Berichtszeitraum mindestens 51% seiner Vermögenswerte in Investitionen, die unter Berücksichtigung der Definition ESG-konformer Investitionen der Axxion S.A. ökologische oder soziale Merkmale aufweisen.

● Welche Ziele verfolgten die nachhaltigen Investitionen, die mit dem Finanzprodukt teilweise getätigt wurden, und wie trägt die nachhaltige Investition zu diesen Zielen bei?

Der Anteil der nachhaltigen Investitionen nach Artikel 2 Nr. 17 der Verordnung (EU) 2019/2088 betrug zum Stichtag 31.08.2024 12,34% des Nettofondsvermögens. Dabei entfielen 4,07% auf Investitionen mit einem Umweltziel und 8,27% auf Investitionen mit einem sozialen Ziel. Dabei wurden Investitionen zu den Umweltzielen Ressourceneffizienz bei der Nutzung von Energie, erneuerbarer Energie, Rohstoff-

fen, Wasser und Boden, für die Abfallerzeugung und Treibhausgasemissionen oder für die Auswirkungen auf die biologische Vielfalt und die Kreislaufwirtschaft beitragen. Weiterhin sollen Investitionen zu den sozialen Zielen Bekämpfung von Ungleichheiten, dem sozialen Zusammenhalt, die soziale Integration und die Arbeitsbeziehungen fördert oder eine Investition in Humankapital oder zugunsten wirtschaftlich oder sozial benachteiligter Bevölkerungsgruppen beitragen.

Bei den **wichtigsten nachteiligen Auswirkungen** handelt es sich um die bedeutendsten nachteiligen Auswirkungen von Investitionsentscheidungen auf Nachhaltigkeitsfaktoren in den Bereichen Umwelt, Soziales und Beschäftigung, Achtung der Menschenrechte und Bekämpfung von Korruption und Bestechung.

● **Inwiefern wurden nachhaltige Investitionsziele durch die nachhaltigen Investitionen nicht erheblich beeinträchtigt?**

Im Sinne des Art. 2 Nr. 17 der Verordnung (EU) 2019/2088 wurde sichergestellt, dass die getätigten nachhaltigen Investitionen keines der Nachhaltigkeitsziele erheblich beeinträchtigen und die Unternehmen Verfahrensweisen einer guten Unternehmensführung anwenden, indem die in diesem Dokument genannten Mindestausschlüsse eingehalten werden. Des Weiteren wird sichergestellt, dass nachhaltige Investitionen nicht in Unternehmen erfolgen dürfen, die schwerwiegende ESG-Kontroversen vorweisen oder gegen die UNGC Prinzipien verstoßen.

Wie wurden die Indikatoren für nachteilige Auswirkungen auf Nachhaltigkeitsfaktoren berücksichtigt?

Zur Sicherstellung, dass die getätigten nachhaltigen Investitionen keinem Nachhaltigkeitsziel erheblich schaden, wurden zudem nachteilige Auswirkungen auf Nachhaltigkeitsfaktoren (Principal adverse impacts/ „PAIs“) verwendet. Im Rahmen dieses Grundsatzes der „Vermeidung erheblicher Beeinträchtigungen“ wurden PAIs genutzt, um den negativen Einfluss der nachhaltigen Investitionen auf verschiedene Nachhaltigkeitsindikatoren darzustellen und so zu prüfen, ob eine erhebliche Beeinträchtigung vorliegt.

**Stehen die nachhaltigen Investitionen mit den OECD-Leitsätzen für multinationale Unternehmen und den Leitprinzipien der Vereinten Nationen für Wirtschaft und Menschenrechte in Einklang?
Nähere Angaben:**

Es wurden Investitionen ausgeschlossen, die gegen mindestens eines der zehn Prinzipien der Global Compact Compliance der Vereinten Nationen schwerwiegend verstoßen. Diese zehn Prinzipien bestehen aus:

Unternehmen sollen...

- 1 ...den Schutz der internationalen Menschenrechte unterstützen und achten.
- 2 ...sicherstellen, dass sie sich nicht an Menschenrechtsverletzungen mitschuldig machen.
- 3 ...die Vereinigungsfreiheit und die wirksame Anerkennung des Rechts auf Kollektivverhandlungen wahren.
- 4 ...für die Beseitigung aller Formen von Zwangsarbeit eintreten.
- 5 ...für die Abschaffung von Kinderarbeit eintreten.
- 6 ...die Beseitigung von Diskriminierung bei Anstellung und Erwerbstätigkeit eintreten.

- 7 ...im Umgang mit Umweltproblemen dem Vorsorgeprinzip folgen.
- 8 ...Initiativen ergreifen, um größeres Umweltbewusstsein zu fördern.
- 9 ...die Entwicklung und Verbreitung umweltfreundlicher Technologien beschleunigen.
- 10 ...gegen alle Arten der Korruption eintreten, einschließlich Erpressung und Bestechung.

In der EU-Taxonomie ist der Grundsatz „Vermeidung erheblicher Beeinträchtigungen“ festgelegt, nach dem taxonomiekonforme Investitionen die Ziele der EU-Taxonomie nicht erheblich beeinträchtigen dürfen, und es sind spezifische Unionskriterien beigefügt.

Der Grundsatz „Vermeidung erheblicher Beeinträchtigungen“ findet nur bei denjenigen dem Finanzprodukt zugrunde liegenden Investitionen Anwendung, die die EU-Kriterien für ökologisch nachhaltige Wirtschaftsaktivitäten berücksichtigen. Die dem verbleibenden Teil dieses Finanzprodukts zugrunde liegenden Investitionen berücksichtigen nicht die EU-Kriterien für ökologisch nachhaltige Wirtschaftsaktivitäten.

Alle anderen nachhaltigen Investitionen dürfen ökologische oder soziale Ziele ebenfalls nicht erheblich beeinträchtigen.



Welche sind die Hauptinvestitionen dieses Finanzprodukts?

Die Angaben entsprechen dem Durchschnitt der Prozentwerte zum jeweiligen Quartalsende im Berichtszeitraum.

Die Klassifizierung in die einzelnen Sektoren wurde anhand der Bloomberg Industry Classification Standard (BICS) vorgenommen.

Die Liste umfasst die folgenden Investitionen, auf die **der größte Anteil** der im Bezugszeitraum getätigten **Investitionen** des Finanzprodukts entfiel: 01.09.2023 - 31.08.2024

Größte Investitionen	Sektor	In % der Vermögenswerte	Land
Alphabet Inc. Reg. Shs Cap.Stk Cl. C DL-,001 (US02079K1079)	Internet-Medien & -dienste	4,22%	USA
Meta Platforms Inc. Reg.Shares Cl.A DL-,000006 (US30303M1027)	Internet-Medien & -dienste	4,03%	USA
Linde plc Registered Shares EO -,001 (IE000S9YS762)	Chemikalien	3,55%	Irland
ASML Holding N.V. Aandelen op naam EO -,09 (NL0010273215)	Halbleiter	3,39%	Niederlande
VISA Inc. Reg. Shares Class A DL -,0001 (US92826C8394)	Technologiedienste	3,33%	USA
Microsoft Corp. Registered Shares DL-,00000625 (US5949181045)	Software	3,13%	USA
Adobe Inc. Registered Shares o.N. (US00724F1012)	Software	3,11%	USA
Paychex Inc. Registered Shares DL -,01 (US7043261079)	Technologiedienste	2,69%	USA
Danaher Corp. Registered Shares DL -,01 (US2358511028)	Medizinische Ausrüstung & Geräte	2,64%	USA

Größte Investitionen	Sektor	In % der Vermögenswerte	Land
LVMH Moët Henn. L. Vuitton SE Actions Port. (C.R.) EO 0,3 (FR0000121014)	Bekleidungs- & Textilprodukte	2,57%	Frankreich
Merck & Co. Inc. Registered Shares DL-,01 (US58933Y1055)	Biotech und Pharma	2,18%	USA
Amphenol Corp. Registered Shares Cl.A DL-,001 (US0320951017)	Elektrische Geräte	2,15%	USA
Novo-Nordisk AS Navne-Aktier B DK 0,1 (DK0062498333)	Biotech und Pharma	2,11%	Dänemark
Wacker Neuson SE Namens-Aktien o.N. (DE000WACK012)	Maschinen	2,05%	Bundesrep. Deutschland
Deckers Outdoor Corp. Registered Shares DL -,01 (US2435371073)	Bekleidungs- & Textilprodukte	1,99%	USA

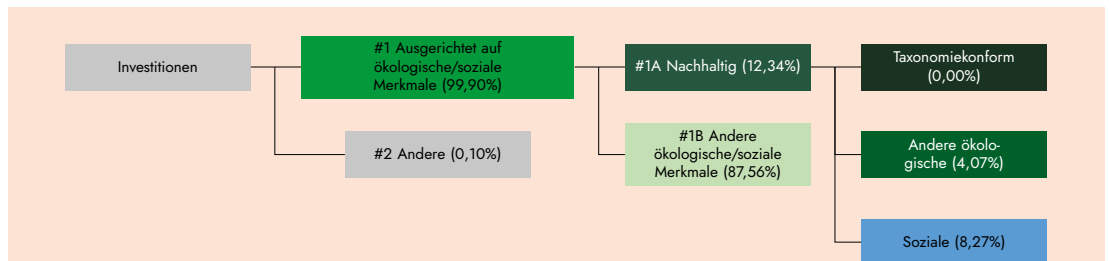


Wie hoch war der Anteil der nachhaltigkeitsbezogenen Investitionen?

Die **Vermögensallokation** gibt den jeweiligen Anteil der Investitionen in bestimmte Vermögenswerte an.

Wie sah die Vermögensallokation aus?

Das nachstehende Diagramm zeigt die Vermögensaufteilung des Fonds zum 31.08.2024.



#1 Ausgerichtet auf ökologische oder soziale Merkmale umfasst die Investitionen des Finanzprodukts, die zur Erreichung der beworbenen ökologischen oder sozialen Merkmale getätigt wurden.

#2 Andere Investitionen umfasst die übrigen Investitionen des Finanzprodukts, die weder auf ökologische oder soziale Merkmale ausgerichtet sind noch als nachhaltige Investitionen eingestuft werden.

Die Kategorie **#1 Ausgerichtet auf ökologische oder soziale Merkmale** umfasst folgende Unterkategorien:

- Die Unterkategorie **#1A Nachhaltige Investitionen** umfasst ökologisch und sozial nachhaltige Investitionen.

- Die Unterkategorie **#1B Andere ökologische oder soziale Merkmale** umfasst Investitionen, die auf ökologische oder soziale Merkmale ausgerichtet sind, aber nicht als nachhaltige Investitionen eingestuft werden.

● **In welchen Wirtschaftssektoren wurden die Investitionen getätigt?**

Der Anteil der Wertpapiere im Sektor fossile Brennstoffe betrug zum Berichtsstichtag 31.08.2024 0,00%.

Die Klassifizierung in die einzelnen Sektoren wurde anhand der Bloomberg Industry Classification Standard (BICS) vorgenommen.

Beim Portfolio Exposure zum 31.08.2024 handelt es sich nicht um einen Durchschnittswert für den Berichtszeitraum und es ist nicht repräsentativ für das Portfoliorisiko an einem anderen Tag des Geschäftsjahrs.

Sektor	Anteil
Basiskonsumgüter	3,58%
Haushaltsprodukte	0,80%
Lebensmittel	0,74%
Getränke	2,05%
Finanzwesen	6,95%
Vermögensverwaltung	0,75%
Institutionelle Finanzdienstleistungen	2,02%
Versicherung	4,19%
Gebrauchsgüter	11,29%
Großhandel - Gebrauchsgüter	2,46%
Bekleidungs- & Textilprodukte	5,43%
Haus- & Büroprodukte	1,77%
EH - Nichtbasis	1,63%
Gesundheitswesen	17,56%
Medizinische Ausrüstung & Geräte	6,72%
Gesundheitseinrichtungen & -dienste	1,91%
Biotech und Pharma	8,93%
Industrie	14,33%
Maschinen	5,85%
Industrielle Supportdienste	1,70%
Transportwesen & Logistik	1,34%
Elektrische Geräte	3,30%
Kommerzielle Supportdienste	2,14%
Kommunikation	8,10%
Internet-Medien & -dienste	8,10%
Nicht klassifizierbar	0,30%
Nicht klassifiziert	0,30%
Rohstoffe	8,28%
Baustoffe	4,76%
Chemikalien	3,52%
Technologie	29,61%
Software	9,46%
Technologiedienste	13,37%
Technologiehardware	3,32%

Sektor	Anteil
Halbleiter	3,46%

Mit Blick auf die EU-Taxonomiekonformität umfassen die Kriterien für **fossiles Gas** die Begrenzung der Emissionen und die Umstellung auf voll erneuerbare Energie oder CO₂-arme Kraftstoffe bis Ende 2035. Die Kriterien für **Kernenergie** beinhalten umfassende Sicherheits- und Abfallentsorgungsvorschriften.

● **Wurde mit dem Finanzprodukt in EU-taxonomiekonforme Tätigkeiten im Bereich fossiles Gas und/oder Kernenergie investiert?**

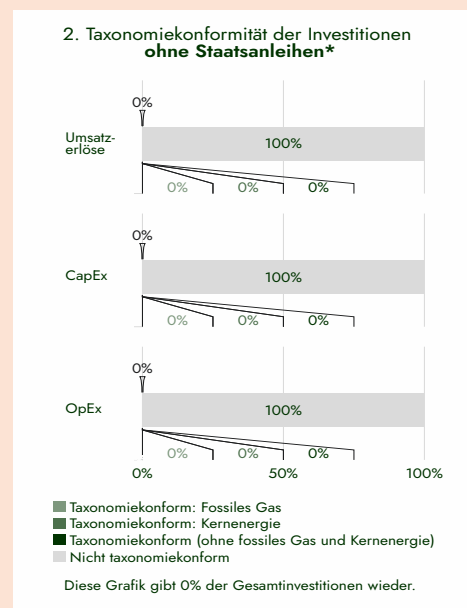
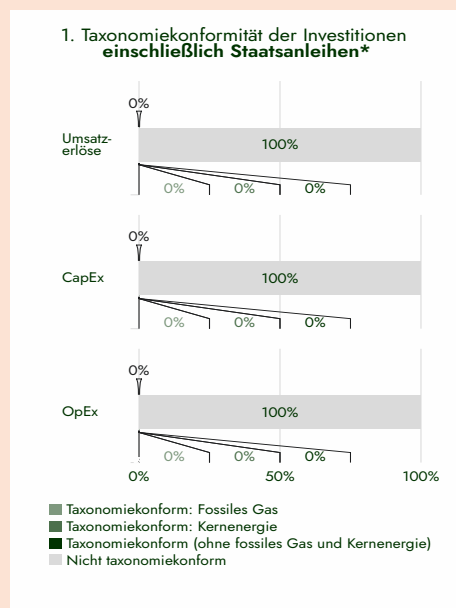
Ja:
 In fossiles Gas In Kernenergie
 Nein

Tätigkeiten im Bereich fossiles Gas und/oder Kernenergie sind nur dann EU-taxonomiekonform, wenn sie zur Eindämmung des Klimawandels ("Klimaschutz") beitragen und kein Ziel der EU-Taxonomie erheblich beeinträchtigen - siehe Erläuterung am linken Rand. Die vollständigen Kriterien für EU-taxonomiekonforme Wirtschaftstätigkeiten im Bereich fossiles Gas und Kernenergie sind in der Delegierten Verordnung (EU) 2022/1214 der Kommission festgelegt.

Taxonomiekonforme Tätigkeiten, ausgedrückt durch den Anteil der:

- **Umsatzerlöse**, die den Anteil der Einnahmen aus umweltfreundlichen Aktivitäten der Unternehmen, in die investiert wird, widerspiegeln
- **Investitionsausgaben (CapEx)**, die die umweltfreundlichen Investitionen der Unternehmen, in die investiert wird, aufzeigen, z.B. für den Übergang zu einer grünen Wirtschaft
- **Betriebsausgaben (OpEx)**, die die umweltfreundlichen betrieblichen Aktivitäten der Unternehmen, in die investiert wird, widerspiegeln

Die nachstehenden Grafiken zeigen den Mindestprozentsatz der EU-taxonomiekonformen Investitionen in Grün. Da es keine geeignete Methode zur Bestimmung der Taxonomiekonformität von Staatsanleihen* gibt, zeigt die erste Grafik die Taxonomiekonformität in Bezug auf alle Investitionen des Finanzprodukts einschließlich der Staatsanleihen, während die zweite Grafik die Taxonomiekonformität nur in Bezug auf die Investitionen des Finanzprodukts zeigt, die keine Staatsanleihen umfassen.



*Für die Zwecke dieser Grafiken umfasst der Begriff „Staatsanleihen“ alle Risikopositionen gegenüber Staaten.

Ermöglichende Tätigkeiten wirken unmittelbar ermöglichend darauf hin, dass andere Tätigkeiten einen wesentlichen Beitrag zu den Umweltzielen leisten.

Übergangstätigkeiten sind Tätigkeiten, für die es noch keine CO₂-armen Alternativen gibt und die unter anderem Treibhausgasemissionswerte aufweisen, die den besten Leistungen entsprechen.


● **Wie hoch ist der Anteil der Investitionen, die in Übergangstätigkeiten und ermöglichende Tätigkeiten geflossen sind?**

Von den 0,00 % der nachhaltigen Investitionen mit einem an der EU-Taxonomie ausgerichteten Umweltziel entfielen 0,00 % auf Übergangsaktivitäten und 0,00 % auf unterstützende Aktivitäten.

Art der Wirtschaftstätigkeit	Anteil
Ermöglichende Tätigkeiten	0,00%
Übergangstätigkeiten	0,00%

● **Wie hat sich der Anteil der Investitionen, die mit der EU-Taxonomie in Einklang gebracht wurden, im Vergleich zu früheren Bezugszeiträumen entwickelt?**

Referenzperiode	Anteil EU-Taxonomie-konformer Investitionen
2023	0,00%
2024	0,00%

 sind nachhaltige Investitionen mit einem Umweltziel, die **die Kriterien** für ökologisch nachhaltige Wirtschaftstätigkeiten gemäß der Verordnung (EU) 2020/852 **nicht berücksichtigen**.

● **Wie hoch war der Anteil der nicht mit der EU-Taxonomie konformen nachhaltigen Investitionen mit einem Umweltziel?**

Der Anteil an nachhaltigen Investitionen betrug zum Stichtag, 31.08.2024, 12,34%. Dabei entfielen 4,07% auf Investitionen mit einem Umweltziel.

● **Wie hoch war der Anteil der sozial nachhaltigen Investitionen?**

Der Anteil an nachhaltigen Investitionen betrug zum Stichtag, 31.08.2024, 12,34%. Dabei entfielen 8,27% auf Investitionen mit einem sozialen Ziel.

● **Welche Investitionen fielen unter „Andere Investitionen“, welcher Anlagezweck wurden mit ihnen verfolgt und gab es einen ökologischen oder sozialen Mindestschutz?**

0,10% der Anlagen des Teilfonds wurden in „#2 Andere Investitionen“ getätigt. Hierzu zählen Bankguthaben sowie flüssige Mittel und Derivate, denen kein Einzeltitel zugrunde liegt. Diese Investitionen dienen zur Absicherung, zu Diversifikationszwecken und zur Liquiditätssteuerung, aber nicht zur Erreichung der ökologischen und sozialen Merkmale. Für diese Investitionen gilt kein ökologischer und sozialer Mindestschutz



Welche Maßnahmen wurden während des Bezugszeitraums zur Erfüllung der ökologischen und/oder sozialen Merkmale ergriffen?

Die Einhaltung der nachhaltigkeitsbezogenen Anlagegrenzen werden zusammen mit allen weiteren Anlagegrenzen auf täglicher Basis in unserem Compliance-Tool überwacht.